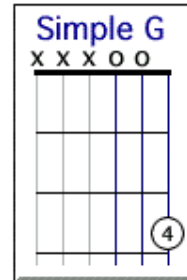


Chantez tout en jouant, plusieurs fois de suite, jusqu'à ce que vous connaissiez l'accord de Sol aussi bien que la chanson...

*Chanson traditionnelle française*

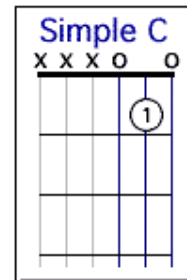
	<b>G</b>	/	/	/		/	/	/	/	
	Are	you	sleep	-ing?		Are	you	sleep	-ing?	
	Frè	-re	Jac	-ques,		Frè	-re	Jac	-ques,	
	/	/	/	/		/	/	/	/	
	Broth	-er	John,			Broth	-er	John,		
	Dor	-mez	vous?			Dor	-mez	vous?		
	/	/	/	/		/	/	/	/	
	Morning	bells	are	ring	-ing,		morning	bells	are	ring
	Sonnez	les	ma	-ti	-nes,		sonnez	les	ma	-ti
	/	/	/	/		/	/	/	/	
	ding,	ding,	dong;			ding,	ding,	dong;		
	din,	din,	don;			din,	din,	don.		



*Essayez de vous enregistrer pour vous entendre jouer !  
 Pour enregistrer, cliquez sur le bouton rouge. Pour arrêter l'enregistrement, cliquez sur le carré noir. Pour écouter l'enregistrement, cliquez sur le triangle.*

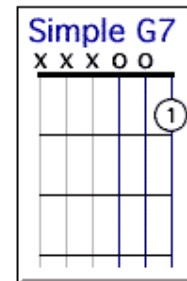
**Accords de Do majeur (C) et de Sol7 (G7)**

Jouez les accords C et G7 (Do et Sol7) simplifiés en brossant les trois cordes, soit avec le médiator, soit avec les doigts, soit avec le pouce, tout en appuyant l'index de la main gauche comme indiqué sur les tableaux d'accords. Attention, ne touchez pas les cordes voisines de celle que vous appuyez sur le manche.



*Exercice sur les accords de Do et de Sol7 (C et G7)*

	<b>C</b>	/	/	/		/	/	/	/	
	<b>G7</b>	/	/	/		/	/	/	/	
	<b>C</b>	/	/	/		<b>G7</b>	/	/	/	
	<b>C</b>	/	/	/		/	/	/	/	



Jouez lentement et régulièrement.

Recommencez jusqu'à ce que vous parveniez à passer en souplesse de l'un à l'autre accord, sans ralentir au moment de la transition.

Vous pouvez vous aider du métronome (dans la barre des menus) pour jouer de façon régulière.